













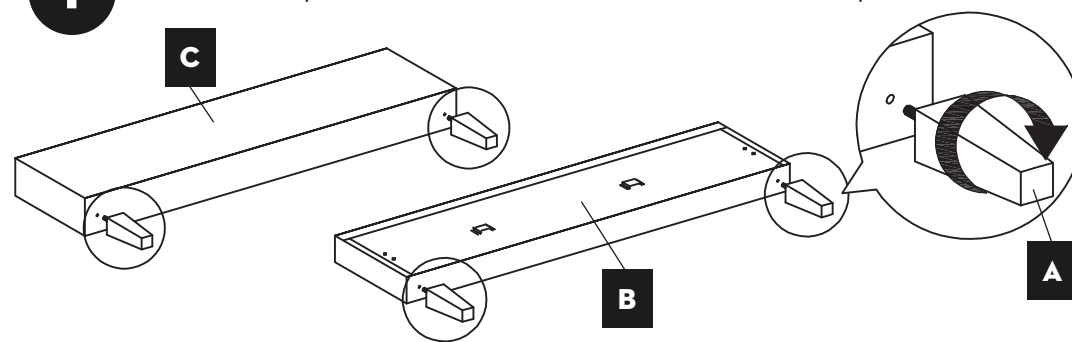


# MALOUF® | ASSEMBLAGE DE PLATEFORME DE LIT CAPITONNÉ EASTMAN

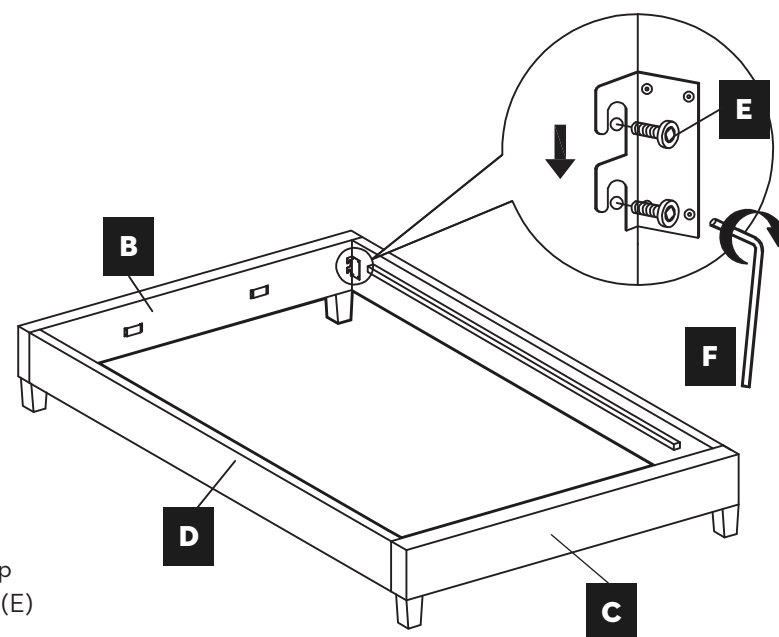
<b>A</b>		Pieds	4 pièces
<b>B</b>		Rail de tête	1 pièce
<b>C</b>		Rail de pied	1 pièce
<b>D</b>		Rails latéraux	2 pièces
<b>E</b>		Boulons courts (M8 x 20mm)	8 pièces
<b>F</b>		Clé Allen 70 mm	1 pièce
<b>G</b>		Régleurs de pieds	0 pièce (Simple) 2 pièces (Grand / Double) 4 pièces (Grand Californie / Très Grand)
<b>H</b>		Pieds de soutien	0 pièce (Simple) 2 pièces (Grand / Double) 4 pièces (Grand Californie / Très Grand)
<b>I</b>		Rail(s) de support central	0 pièce (Simple) 1 pièce (Grand / Double) 2 pièces (Grand Californie / Très Grand)
<b>J</b>		Boulons longs (M6 x 40mm)	0 pièce (Simple) 2 pièces (Grand / Double) 4 pièces (Grand Californie / Très Grand)
<b>K</b>		Vis courtes (M4 x 25mm)	0 pièces (Simple) 2 pièces (Grand / Double) 4 pièces (Grand Californie / Très Grand)
<b>L</b>		Vis longues (M4 x 32mm)	6 pièces (Simple) 9 pièces (Grand / Double) 12 pièces (Grand Californie / Très Grand)
<b>M</b>		Rouleau de lattes	1 pièce
<b>N</b>		Clé Allen 65 mm	1 pièce

**OUTILS NÉCESSAIRES :** Tournevis Phillips 

**1** Serrez les pieds (A) au rail de tête (B) et au rail de pied (C).



**2** Fixez les rails latéraux (D) au rail de tête (B) et au rail de pied (C) en serrant les boulons courts (E) à l'aide de la clé Allen (F).

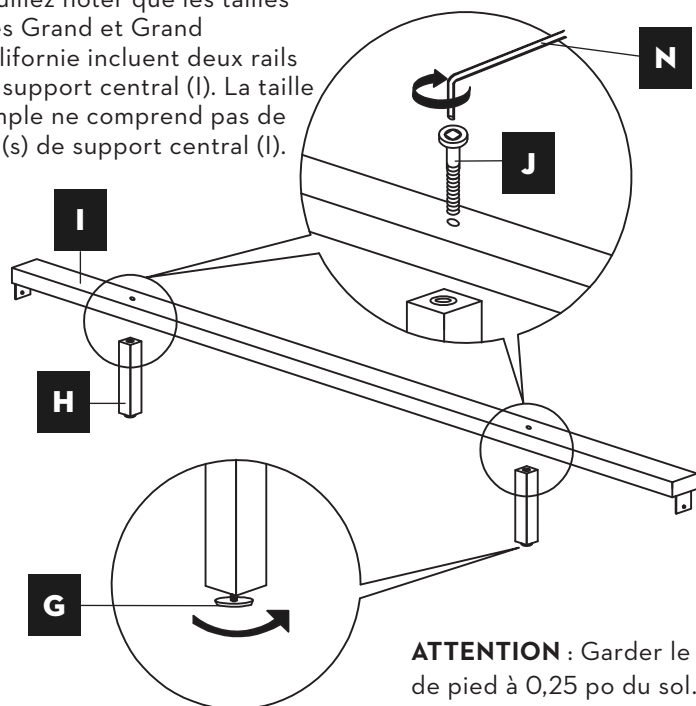


**ATTENTION :** Ne pas trop serrer les boulons courts (E) pendant cette étape.

3

Fixez les régleurs de pied (G) aux pieds de support (H). Fixez ensuite les pieds de support (H) au(x) rail(s) de support central (M) à l'aide des boulons moyens (J) et de la clé Allen (N).

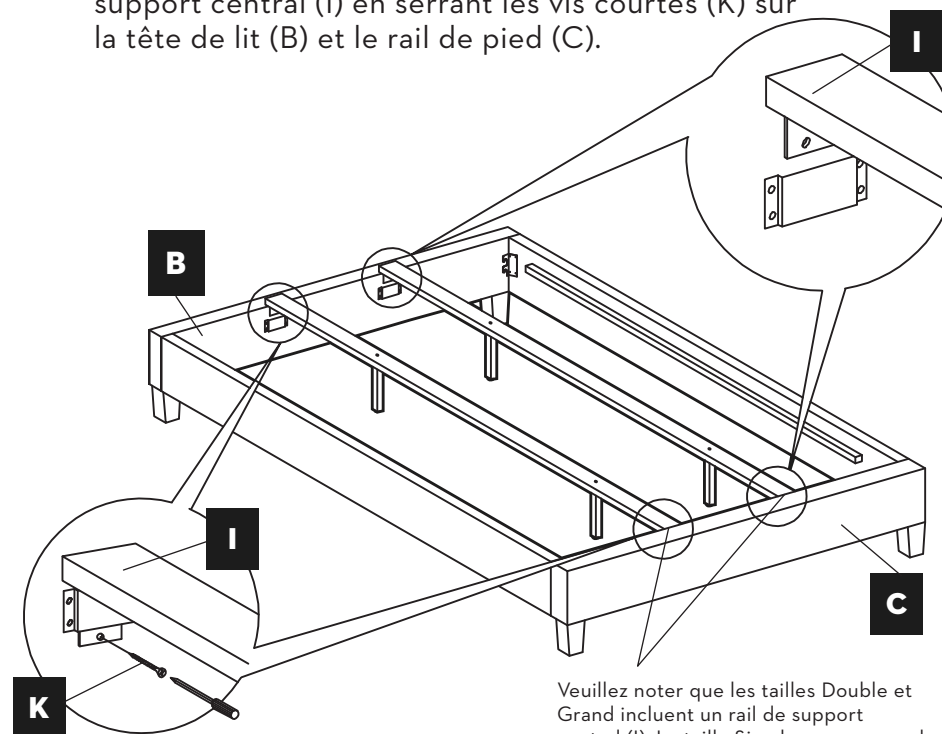
Veuillez noter que les tailles Très Grand et Grand Californie incluent deux rails de support central (I). La taille Simple ne comprend pas de rail(s) de support central (I).



**ATTENTION :** Garder le régleur de pied à 0,25 po du sol.

4

Faites glisser le ou les rails de support central (I) dans le support de la tête de lit (B) et dans le support du rail de pied (C). À l'aide d'un tournevis, fixez le/les rail(s) de support central (I) en serrant les vis courtes (K) sur la tête de lit (B) et le rail de pied (C).



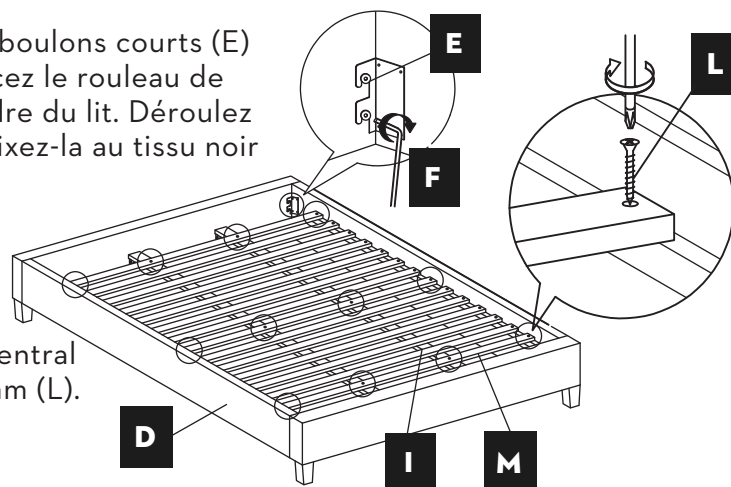
Veuillez noter que les tailles Double et Grand incluent un rail de support central (I). La taille Simple ne comprend pas de rail(s) de support central (I).

5

Terminez le serrage des boulons courts (E) avec la clé Allen (F). Placez le rouleau de lattes (M) au pied du cadre du lit. Déroulez ensuite chaque latte et fixez-la au tissu noir sur les rails latéraux (D).

À l'aide d'un tournevis, fixez le rouleau de lattes aux rails latéraux (D) et au(x) rail(s) de support central (I) à l'aide de vis de 32 mm (L).

Notez que le nombre de vis varie en fonction de la taille du lit.



M

**MALOUFSLEEP.COM**

**CUSTOMERSERVICE@MALOUFSLEEP.COM**

**800-517-7179**

Le non-respect de ces avertissements et instructions de montage peut entraîner des blessures graves, voire mortelles. Lire toutes les instructions avant d'assembler ce lit. Conservez ces instructions d'assemblage pour une utilisation future. Avant chaque utilisation ou assemblage, inspectez le lit pour vous assurer qu'il n'est pas endommagé. NE PAS utiliser le lit si des pièces sont manquantes ou cassées. Si des pièces de rechange et de la documentation d'instruction sont nécessaires, contactez le fabricant. NE PAS substituer de pièces.

# GARANTIE LIMITÉE DE 15 ANS

## CE QUI EST COUVERT

Cette garantie couvre tout défaut de matériau ou de fabrication, sauf indication contraire ci-après.

## COMBIEN DE TEMPS DURE LA COUVERTURE

Cette garantie est effective pendant quinze (15) ans à compter de la date d'achat.

## CE QUI N'EST PAS COUVERT

La garantie ne s'applique qu'à l'acheteur original et ne couvre pas : a) l'usure; (b) maintenance inadéquate, mauvaise utilisation ou modification; (c) réparation par des représentants non autorisés; (d) les dommages résultant du transit ou de la manutention; ou e) les frais de transport.

*La présente garantie est exclusive et remplace toute autre garantie, expresse ou implicite, notamment les garanties de qualité marchande et d'adéquation à un usage particulier et de toutes les autres garanties découlant autrement en vertu de la loi, du cours des affaires, personnalisé, commerce, ou autrement. Le vendeur et le fabricant déclinent toute responsabilité vis-à-vis toute perte et blessure, ou tout dommage direct ou consécutif découlant de l'utilisation ou de l'incapacité à utiliser ce produit.*

## CE QUE MALOUF® FERA

MALOUF®, à sa seule discrétion, réparera, remplacera ou remboursera tout produit qui s'avérera défectueux en raison d'un défaut de matériaux ou de fabrication.

## COMMENT OBTENIR LE SERVICE

Envoyez un courriel à « [warranty@maloufsleep.com](mailto:warranty@maloufsleep.com) » pour soumettre votre demande de garantie. Veuillez conserver votre reçu, afin que nous puissions traiter votre demande de garantie.

## COMMENT S'APPLIQUE LE DROIT DE L'ÉTAT

Cette garantie vous donne des droits juridiques spécifiques et vous pouvez également disposer d'autres droits qui varient d'un état/province à l'autre.