

MALOUF

LOUNGE

ADJUSTABLE BED BASE





Malouf™ Adjustable Bed Bases

OWNER'S MANUAL LOUNGE ADJUSTABLE BED BASE

www.maloufhome.com
customerservice@maloufhome.com
800.517.7179



5-YEAR WARRANTY

*This Malouf™ product is protected
by a 5-year limited warranty.*

LOUNGE ADJUSTABLE BED BASE

Warnings

Important: Please read all safety instructions thoroughly before using your adjustable bed base. Save these instructions and refer back to them when needed.

Before use, carefully remove packaging and follow provided setup instructions.

Safety Instructions

Dos

- Immediately dispose of all packaging materials that may pose a suffocation risk.
- Only plug into a circuit with an electrical surge protection device. (The surge protection device should be properly grounded and plugged directly into a grounded wall outlet.)
- Always unplug adjustable bed base from outlet before cleaning or servicing.
- Keep cord away from moving parts and heated surfaces.
- Talk to your doctor if you have a pacemaker. (Some pacemakers may detect bed motion as false movement or exercise.)

Don'ts

- Never operate with a damaged cord or plug.
- Do not use outdoors or as a hospital bed. (This product is designed solely for in-home use and has not been tested to meet hospital standards.)
- Do not use with oxygen or other flammable gases.
- Do not allow children or pets to play under or on top of the bed. Children should not operate without adult supervision.
- Do not exceed the weight restriction of 750 pounds.
- Do not enter or exit the bed while raised.
- Do not sit directly on the head or foot sections while in raised positions.

LOUNGE ADJUSTABLE BED BASE

Product Ratings

This product does not need maintenance. Please do not open the motor compartments or modify any parts. Any modification will void the warranty.

Motor Rating

With the exception of the massage motors, the adjustable bed base motors should not be operated continuously for more than two minutes within an 18-minute time period. Exceeding this rating will shorten the life of the motors and void the warranty.

Power Rating

Input: AC 100-240V - 50/60Hz, 1.5 Amp

Output: DC 29V-2A

FCC Compliance

This device operates on a 2.4GHz frequency transmitter and complies with Part 15 of the FCC Rules. Operation is subject to the following conditions: (1) This device may not cause harmful interference, and (2) this device must accept any interference received, including interference that may cause undesired operation.

To comply with the FCC Radiofrequency (RF) exposure requirements, no change to the antenna or the device is permitted. Any changes could result in the device exceeding the RF exposure requirement and void the user's right to operate the device.

Have a question or concern? Contact us.

www.maloufhome.com | customerservice@maloufhome.com | 800.517.7179



LOUNGE ADJUSTABLE BED BASE Contents

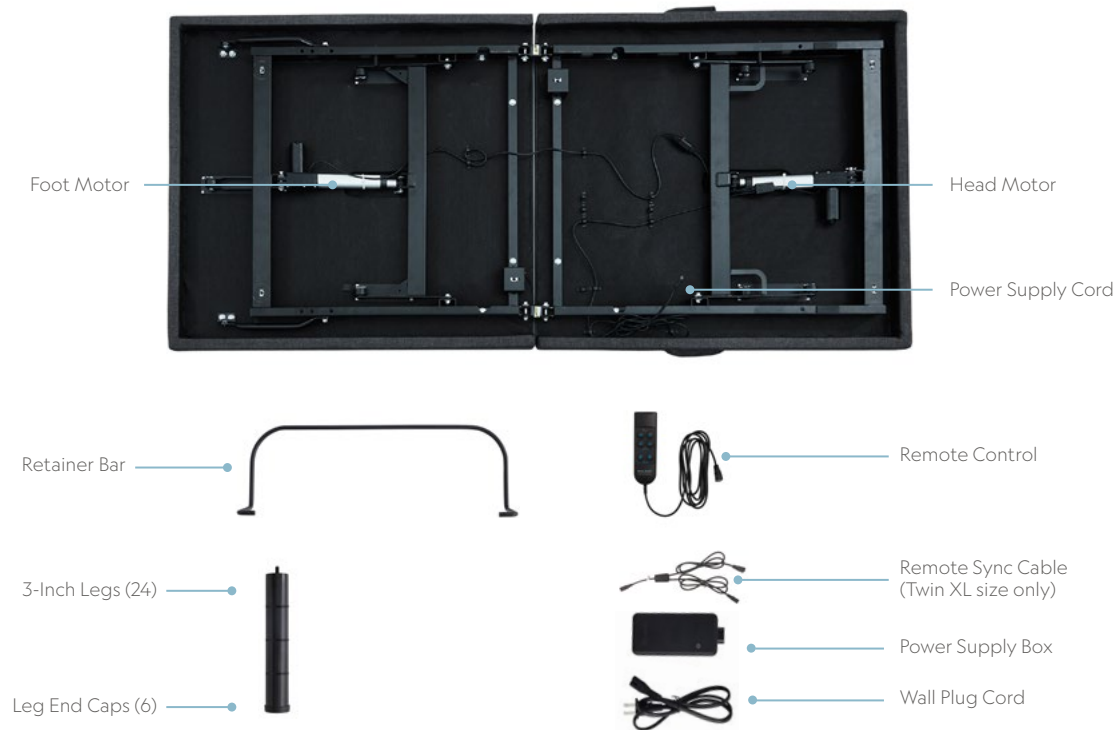
What's Inside	1
How to Assemble	3
Remote Control/Syncing	9
Frequently Asked Questions	11
Warranty	12

LOUNGE ADJUSTABLE BED BASE

What's Inside

Take a moment to familiarize yourself with your new adjustable bed base and accessories. If you're missing any parts, please contact us.

Note: All electrical parts are preassembled and should not be altered.



LOUNGE ADJUSTABLE BED BASE

How to Assemble

Assembly requires two people

Part 1: Unbox

1. Place box flat on the floor in the bedroom with the top facing up.
2. Remove the packaging, taking care not to damage the bed during unboxing.
3. Lift the base and carefully set it top side down on the floor.
4. Remove accessories and discard plastic packaging and zip ties.
5. Verify you received all the correct parts.

1:3



1:4



LOUNGE ADJUSTABLE BED BASE

How to Assemble

Part 2: Add Legs (Optional)

Skip adding legs if you prefer to place your base directly on a platform, bed frame, or the floor.

1. Locate the six leg thread locations at the head, middle, and foot of the base.
2. Hand screw all legs into the base until secure (do not over tighten).
3. Ensure the bottom of each leg has an end cap attached.

Part 3: Connect the Cords


1. With the underside of the base still visible, locate the **Power Supply Cord** (attached to the head motor), **Wall Plug Cord**, and **Power Supply Box**.
2. Connect the **Power Supply Cord** to the **Power Supply Box**.
3. Connect the **Wall Plug Cord** to the **Power Supply Box**.

Note: Your cords are now connected, but do not plug your base into an outlet until setup is complete.

2:2



3:1



Power Supply Box

Wall Plug Cord

Power Supply Cord

LOUNGE ADJUSTABLE BED BASE

How to Assemble

Part 4: Move Into Place

1. With two to four people, lift the base by the frame (not the fabric) and turn it over.
**When lifting, be careful not to pull on the fabric or use the legs as pivot points.*
2. Place in your preferred spot.

Part 5: Complete Setup

1. Insert one end of the **Retainer Bar** into the slot.
2. Flex the bar slightly to slide the other end into place.
3. Plug the end of the **Wall Plug Cord** into the wall outlet.
4. Move the base with your remote to ensure everything is working properly.
5. Place your mattress on top of the base.

5:1



5:3



Wall Plug Cord

5:4



Remote Control

LOUNGE ADJUSTABLE BED BASE

Your Remote Control

All the benefits of your adjustable bed base, right at your fingertips. Use illustration on next page to become familiar with your remote functions.

(Optional) Synchronizing Two Adjustable Bed Bases

You can use the **Remote Sync Cable** to control two Twin XL adjustable bed bases with a single remote.

1. With setup complete, position the two bases next to each other.
2. With a partner, tip bases and rest them on their sides, with legs facing inward, to access the cords underneath.
3. Unplug each remote from their respective head motor cords.
4. In place of the remotes, plug **Remote Sync Cable** into both head motor cords.
5. Plug the Remote Cord into last **Remote Sync Cable** head.
6. Carefully tip bases back onto legs.
7. Test the connection with your remote control to ensure bases are synchronized .

Remote Sync Cable



LOUNGE ADJUSTABLE BED BASE

Frequently Asked Questions

Why isn't my remote control working?

Make sure your remote is properly connected to your adjustable bed base. For additional help, please contact us.

My remote control is working, but my bed isn't moving. Why?

Leave your adjustable bed base unplugged for at least an hour to reset it. You can also try plugging your base into a different outlet to determine if it's an outlet issue.

If your base still won't move, check under your base to verify the connections are secure and in the right place. You'll find a wiring layout on page 2. If you're still having trouble after following these troubleshooting steps, please contact us.

Something on my adjustable bed base broke. What should I do?

It may be covered by your warranty. After setting up your base, register your warranty by going to www.maloufhome.com/register. By registering your warranty immediately, you're set up to get assistance in case you need it later.

Find more FAQs by visiting: www.maloufhome.com/faq

Have a question or concern? Contact us.

www.maloufhome.com | customerservice@maloufhome.com | 800.517.7179

LOUNGE ADJUSTABLE BASE

5-Year Limited Warranty

What is Covered

Any defects in materials or workmanship under the conditions and exceptions stated below. This warranty covers defects in materials or workmanship under the conditions and exceptions stated below and is extended to the original purchaser.

What is Not Covered

The warranty applies only to the original purchaser and does not cover: (a) wear and tear; (b) improper or inadequate maintenance, misuse, or alteration; (c) exposure to chemicals, liquids, or fading caused by exposure to sunlight; (d) repair by unauthorized representatives; (e) damage resulting from transit or handling; (f) transportation costs; (g) commercial, institutional, business, rental, or any other non-residential usage; (h) "as is" purchases including but not limited to floor samples, clearance items, going out of business or tent sale, close-out, or from a liquidator; (i) product purchased from a non-authorized MALOUF™ dealer; (j) minor differences or finish variations as a result of the craftsmanship and natural materials used in the manufacturing process; (k) damage from the slight expansion or contraction of wood; (l) damage to any type of flooring or floor covering; (m) slight softening and loss of resiliency in foam, polyester fiber, and other filling materials as a normal result of use and aging is not considered a manufacturing defect.

Warranty Limitations

Purchaser must follow troubleshooting procedures as set forth by the manufacturer or its agents before warranty coverage may be granted.

How Long Coverage Lasts

This warranty extends up to 5 years from date of purchase, according to the tiers set below.

What Malouf™ Will Do

1 Year – Defects in workmanship or materials are covered for a period of one year from the date of purchase. Malouf™ will send replacement parts for any defective part to the original purchaser and pay for authorized labor and transportation costs associated with the repair or replacement. All parts and materials associated with the frame, decking, legs, hardware, motor, and electrical components are covered by the warranty. Base must be located within Canada to be eligible.

2-5 Years – One year after purchase, Malouf™ will offer replacement parts for any defective part to the original purchaser. All parts and materials associated with the frame, decking, legs, hardware, motor, and electrical components are covered by the warranty. The purchaser is responsible for any service, transportation, labor, or shipping costs associated with the repair or replacement. This coverage is available from years 2-5 after the date of purchase.

How to Get Service

Email warranty@maloufhome.com to submit your warranty claim. Please include your receipt, confirm your contact information, and your reason for filing a claim (along with any photos) so we can process your request.

How Province Law Applies

This warranty gives you specific legal rights. You may also have other rights which vary from province to province.

The foregoing warranty shall be exclusive and in lieu of any other warranty, express or implied, including warranties of merchantability and fitness for a particular purpose and all other warranties otherwise arising by operation of law, course of dealing, custom, trade, or otherwise. Malouf™ shall not be liable for any consequential damages or losses arising from the purchase, installation and/or use of this product.

MALOUF™

www.maloufhome.com | 800.517.7179



www.maloufhome.com | 800.517.7179

MALOUF™

BASE DE LIT RÉGLABLE LOUNGE

Garantie limitée de 5 ans

Pourquoi ma télécommande ne fonctionne-t-elle pas ?

Assurez-vous que votre télécommande est correctement connectée à votre base de lit réglable. Pour une aide supplémentaire, veuillez nous contacter.

Ma télécommande fonctionne, mais mon lit ne bouge pas. Pourquoi?

Laissez votre base de lit réglable débranchée pendant au moins une heure pour la réinitialiser. Vous pouvez également brancher votre base sur une autre prise pour déterminer s'il s'agit d'un problème de prise.

Si votre base ne bouge toujours pas, vérifiez sous la base que les connexions sont bien fixées et au bon endroit. Vous trouverez un schéma de câblage à la page 2. Si vous avez toujours des difficultés après avoir suivi ces étapes de dépannage, veuillez nous contacter.

Quelque chose sur ma base de lit ajustable est brisé. Que dois-je faire?

Ce problème est possiblement couvert par votre garantie. Après avoir configuré votre base, enregistrez votre garantie en vous rendant sur www.maloufhome.com/register. En enregistrant votre garantie immédiatement, vous serez prêt à obtenir une assistance lorsque vous en aurez de besoin.

Vous trouverez plus de réponses dans notre FAQ en visitant : www.maloufhome.com/faq

Avez-vous une question ou une préoccupation ? Contactez-nous.

[www.maloufhome.com](mailto:customer.service@maloufhome.com) | customer.service@maloufhome.com | 800.517.7179

Ce qui est couvert

Tout défaut de matériaux ou de fabrication mentionné dans les conditions et exceptions énoncées ci-dessous. Cette garantie couvre tout défaut des matériaux et de fabrication mentionné dans les conditions et exceptions énoncées ci-dessous et est offerte à l'acheteur initial.

Ce qui n'est pas couvert

La garantie s'applique uniquement à l'acheteur initial et elle ne couvre pas ce qui suit : (a) l'usure; (b) l'entretien inapproprié ou inadéquat; (c) l'exposition à des produits chimiques ou à des liquides; (d) la réparation effectuée par une personne non autorisée; (e) les dommages découlant d'un déplacement ou de la manutention; (f) les frais de transport; (g) l'utilisation commerciale, institutionnelle, commerciale, locative ou tout autre utilisation non résidentielle; (h) les articles vendus de fermière de commerce ou sous la tente, ou par un liquidateur; (i) « tels quels » y compris les articles en montre, en liquidation, en vente de fermière de commerce ou sous la tente, ou par un liquidateur; (j) les variations mineures dans la finition autorisée MALOUFMC; (j) les dommages découlant attribuables aux techniques de fabrication et à la nature des matériaux utilisés dans le processus de fabrication; (k) les dommages découlant de la légère expansion ou contraction du bois; (l) les dommages aux planchers ou aux revêtements de plancher; (m) le léger amollissement ou la légère perte de résilience de la mousse, de la fibre en polyester ou autre matériel de rembourrage découlant de l'usage normal ou du vieillissement n'est pas un défaut de fabrication.

Ce qui n'est pas couvert

La garantie s'applique uniquement à l'acheteur initial et elle ne couvre pas ce qui suit : (a) l'usure; (b) l'entretien inapproprié ou inadéquat; (c) l'exposition à des produits chimiques ou à des liquides; (d) la réparation effectuée par une personne non autorisée; (e) les dommages découlant d'un déplacement ou de la manutention; (f) les frais de transport; (g) l'utilisation commerciale, institutionnelle, commerciale, locative ou tout autre utilisation non résidentielle; (h) les articles vendus de fermière de commerce ou sous la tente, ou par un liquidateur; (i) « tels quels » y compris les articles en montre, en liquidation, en vente de fermière de commerce ou sous la tente, ou par un liquidateur; (j) les variations mineures dans la finition autorisée MALOUFMC; (j) les dommages découlant attribuables aux techniques de fabrication et à la nature des matériaux utilisés dans le processus de fabrication; (k) les dommages découlant de la légère expansion ou contraction du bois; (l) les dommages aux planchers ou aux revêtements de plancher; (m) le léger amollissement ou la légère perte de résilience de la mousse, de la fibre en polyester ou autre matériel de rembourrage découlant de l'usage normal ou du vieillissement n'est pas un défaut de fabrication.

Comment obtenir le service

Envoyez un courriel à warranty@maloufhome.com pour soumettre votre demande de garantie. Veuillez inclure votre reçu, confirmer vos coordonnées et la raison pour laquelle vous déposez une réclamation

Comment la loi de la province s'applique-t-elle ?

Le présentee garantie vous donne des droits légaux spécifiques. Vous pouvez également avoir d'autres droits qui varient d'une province à l'autre. La présente garantie est exclusive et remplace toute autre garantie, formelle ou tacite, y compris les garanties de qualité marchande et d'adaptation à un usage particulier et toutes les autres garanties découlant de l'application de la loi, du cours des affaires, usages, du commerce ou autre. MaloufMC ne sera pas responsable des dommages ou pertes découlant de l'achat, de l'installation ou de l'utilisation de ce produit.

Limitations de garantie

L'acheteur doit suivre les procédures de dépannage proposées par le fabricant ou son mandataire avant de faire intervenir la garantie.

Durée de la garantie

La garantie a une durée de cinq ans à compter de la date d'achat et s'applique selon les échelons décrits ci-dessous.

BASE DE LIT RÉGLABLE LOUNGE


Votre télécommande

Tous les avantages de votre base de lit réglable à portée de main. Utilisez l'illustration de la page suivante pour vous familiariser avec les fonctions de votre télécommande.

(Optionnel) Synchronisation de deux bases de lit réglables

Vous pouvez utiliser le **câble de synchronisation des télécommandes** pour contrôler deux sommiers réglables Twin XL avec une seule télécommande..

1. Une fois l'installation terminée, placez les deux bases l'une à côté de l'autre.
2. Avec un partenaire, basculez les bases et posez-les sur le côté, les pieds tournés vers l'intérieur, pour accéder aux cordons situés en dessous.
3. Débranchez chaque télécommande de son cordon de moteur de tête respectif.
4. À la place des télécommandes, branchez le **câble de synchronisation de la télécommande** dans les deux cordons du moteur de la tête.
5. Branchez le cordon de la télécommande dans la dernière tête du **câble de synchronisation de la télécommande**.
6. Basculez délicatement les bases sur les pieds.
7. Testez la connexion avec votre télécommande pour vous assurer que les bases sont synchronisées.



Câble de synchronisation de la télécommande



- Relevez la tête
- Baissez la tête
- Relevez les pieds
- Baissez les pieds
- Levez la tête / les pieds
- Baissez la tête / les pieds

BASE DE LIT RÉGLABLE LOUNGE

Mode d'assemblage

4e partie: Mise en place

1. Avec deux à quatre personnes, soulevez la base par le cadre (pas le tissu) et retournez-la.
**Lors du levage, veillez à ne pas tirer sur le tissu et à ne pas utiliser les pattes comme points de pivot.*
2. Placez votre base à l'endroit de votre choix.

3. Insérez une extrémité de la **barre de retenue** dans la fente.
4. Pliez légèrement la barre pour faire glisser l'autre extrémité en place.
5. Branchez l'extrémité du **cordon de la prise murale** dans la prise murale.
6. Déplacez la base avec votre télécommande pour vous assurer que tout fonctionne correctement.
7. Placez votre matelas au-dessus de la base.

5e partie: Complétez l'installation

S: 1



S: 3



Cordon
d'alimentation mural

S: 4



Télécommande

BASE DE LIT RÉGLABLE LOUNGE

Mode d'assemblage

2e partie: Ajoutez les pattes (optionnel)

- N'ajoutez pas de pieds si vous préférez placer votre base directement sur une plateforme, un cadre de lit ou le sol.*
1. Repérez les six emplacements de filetage des pattes à la tête, au milieu et au pied de la base.
 2. Vissez à la main toutes les pattes dans la base jusqu'à ce qu'elles soient bien fixées (ne serrez pas trop).
 3. Assurez-vous que le bas de chaque patte est muni d'un embout.

3e partie: Connectez les cordons


1. Le dessous de la base étant toujours visible, repérez le **cordon d'alimentation** (fixé à la tête du moteur), le **cordon de la prise murale** et le **boîtier d'alimentation**.
2. Connectez le **cordon d'alimentation** au **boîtier d'alimentation**.
3. Connectez le **cordon de la prise murale** au **boîtier d'alimentation**.

Remarque: Vos cordons sont maintenant connectés, mais ne branchez pas votre base sur une prise de courant tant que la configuration n'est pas terminée.

2: 2



3: 1



BASE DE LIT RÉGLABLE LOUNGE


Mode d'assemblage

L'assemblage nécessite deux personnes.

1e partie: Déballez

1. Placez la boîte à plat sur le sol de la chambre, le bas vers le haut.
2. Retirez l'emballage, en veillant à ne pas endommager la base pendant le déballeage.
3. Soulevez la base et posez-la délicatement sur le sol.
4. Retirez les accessoires et jetez l'emballage en plastique et les liens de serrage.
5. Vérifiez que vous avez reçu toutes les pièces correctes.

1:3



1:4

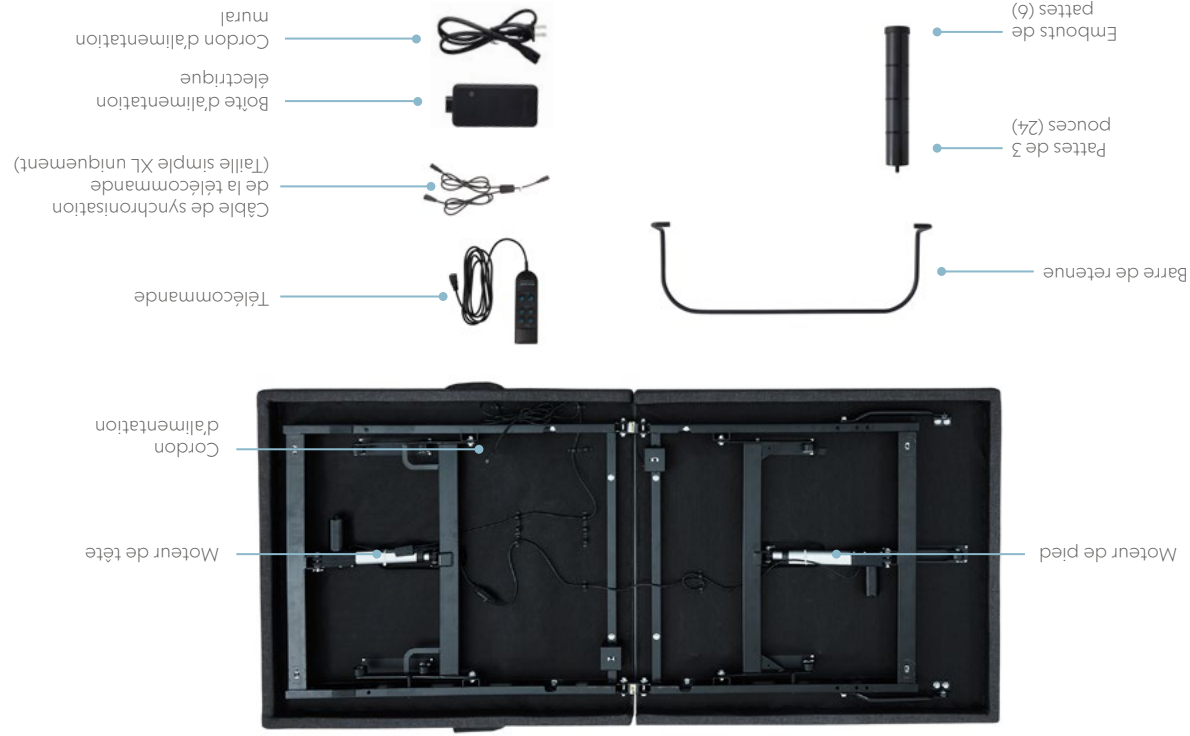


BASE DE LIT RÉGLABLE LOUNGE

Ce qui se trouve à l'intérieur

Prenez un moment pour vous familiariser avec votre nouvelle base réglable et accessoires. S'il vous manque des pièces, veuillez nous contacter.

Remarque: Toutes les pièces électriques sont préassemblées et ne doivent pas être modifiées.





BASE DE LIT RÉGLABLE LOUNGE Table des matières

- 1 Ce qui se trouve à l'intérieur
- 3 Mode d'assemblage
- 9 Télécommande
- 11 Foire aux questions
- 12 Garantie

BASE DE LIT RÉGLABLE LOUNGE

Classification du produit

Ce produit ne nécessite pas d'entretien. Veuillez ne pas ouvrir les compartiments du moteur et ne pas modifier les pièces. Toute modification annule la garantie.

Puissance du moteur

À l'exception des moteurs de massage, les moteurs des bases de lit réglables ne doivent pas fonctionner en continu pendant plus de deux minutes au cours d'une période de 18 minutes. Le dépassement de cette valeur réduira la durée de vie des moteurs et annulera la garantie.

Puissance nominale

Entrée: CA 100-240 V - 50/60 Hz, 1,5 Ampère
Sortie: CC 29 V-2 A

Conformité avec la FCC

Cet appareil fonctionne sur un émetteur de fréquence 2,4 GHz et est conforme à la partie 15 des règles de la FCC. Le fonctionnement est soumis aux conditions suivantes : (1) Cet appareil ne doit pas causer d'interférences nuisibles, et (2) cet appareil doit accepter toute interférence reçue, y compris les interférences qui peuvent causer un fonctionnement indésirable. Pour respecter les exigences de la FCC en matière d'exposition aux radiofréquences (RF), aucune modification de l'antenne ou de l'appareil n'est autorisée. Toute modification pourrait faire en sorte que l'appareil dépasse les exigences en matière d'exposition aux radiofréquences et annuler le droit de l'utilisateur à utiliser l'appareil.

Avez-vous une question ou une préoccupation ? Contactez-nous.

www.maloufhome.com | customerservice@maloufhome.com | 800.517.7179

BASE DE LIT RÉGLABLE LOUNGE

Avertissements

Important: Veuillez lire attentivement toutes les instructions de sécurité avant d'utiliser votre base de lit réglable. Conservez ces instructions et consultez-les en cas de besoin.

Avant de l'utiliser, retirez soigneusement l'emballage et suivez les instructions d'installation fournies.

Instructions de sécurité

À faire

- Mettez immédiatement au rebut tous les matériaux d'emballage qui peuvent présenter un risque de suffocation.
- Ne vous branchez que sur un circuit équipé d'un dispositif de protection contre les surtensions électriques. (Le dispositif de protection contre les surtensions doit être correctement mis à la terre et branché directement sur une prise murale mise à la terre).
- Débranchez toujours la base réglable de la prise de courant avant de le nettoyer ou de procéder à l'entretien.
- Tenez le cordon éloigné des pièces mobiles et des surfaces chauffées.
- Parlez à votre médecin si vous avez un stimulateur cardiaque. (Certains stimulateurs cardiaques peuvent détecter le mouvement du lit comme un faux mouvement ou un exercice)
- Retournez votre base en position horizontale avant de passer d'une position prédéfinie à une autre

À ne faire

- Ne pas utiliser à l'extérieur ou comme lit d'hôpital. (Ce produit est conçu uniquement pour une utilisation à domicile et n'a pas été testé pour répondre aux normes hospitalières)
- Ne pas utiliser avec de l'oxygène ou d'autres gaz inflammables.
- Ne laissez pas les enfants ou les animaux domestiques jouer sous ou sur le lit. Les enfants ne doivent pas utiliser l'appareil sans la surveillance d'un adulte.
- Ne pas dépasser la limite de poids de 850 livres.
- Ne pas monter ou descendre du lit lorsqu'il est relevé. Ne vous asseyez pas directement sur la tête ou les pieds de l'appareil lorsqu'il est en position relevée.




GARANTIE DE 5 ANS
Ce produit Malouf™ est protégé par
une garantie limitée de 5 ans.

www.maloufhome.com
customerservice@maloufhome.com
800.517.7179

MANUEL DU PROPRIÉTAIRE
Base de lit réglable Lounge

Bases de lit réglables Malouf™



MALOUF

LOUNGE
BASE DE LIT RÉGLABLE